
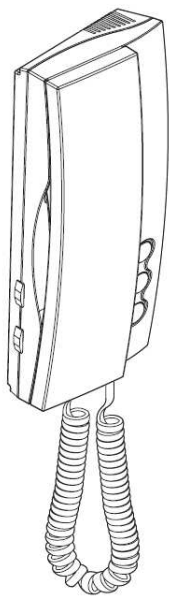
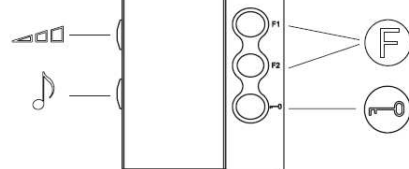


TELEFON LOFT



BASIC



EXTRA

Uživatelský manuál k telefonům LOFT

Funkční tlačítka

LOFT Basic



Tlačítko uvolnění dveří

LOFT Extra



Tlačítko uvolnění dveří



Funkční tlačítko



Regulace hlasitosti vyzvánění – třípolohová : vypnuto / střední / silný



Změna vyzváněcího tónu

Provoz telefonu LOFT


Volání

Po stisknutí tlačítka na venkovním panelu se z telefonu ozve elektronicky generované vyzvánění. Případné další koncové zařízení v daném bytě (domě) začne taktéž vyzvánět.

Přijetí hovoru


Chcete-li s volajícím návštěvníkem hovořit, pak zvedněte sluchátko. Doba hovoru je omezena na cca 90 sekund. Hovor lze ukončit zavěšením sluchátka.

Otevření dveří

Pokud během hovoru stisknete tlačítko*  uvolníte elektromagnetický zámek ve dveřích a umožníte vstup návštěvy.

Telefon LOFT Extra obsahuje 2 volitelná tlačítka (F1, F2) pro možnost doplňkových funkcí, které musí být předem definovány (spínání schodišťového osvětlení, ovládání pohonu vrat atp.)

*Poznámka:

Pod tlačítky  , F1, F2 je zaintegrován velice citlivý mikrospínač, který vyžaduje lehký stisk (1 – 2 N*). V případě silnějšího stisku tlačítka než je doporučeno může dojít k poškození mikrospínače a následně i plošného spoje.

*jednotka: newton