

GS-925

GSM AUDIO VRÁTNÝ

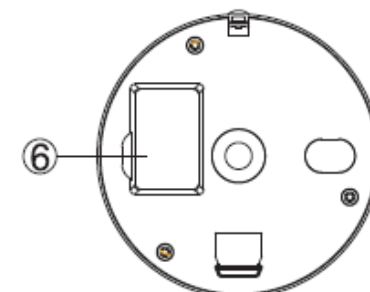
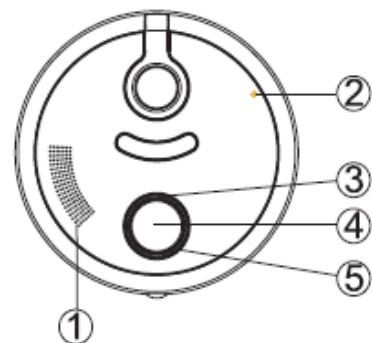
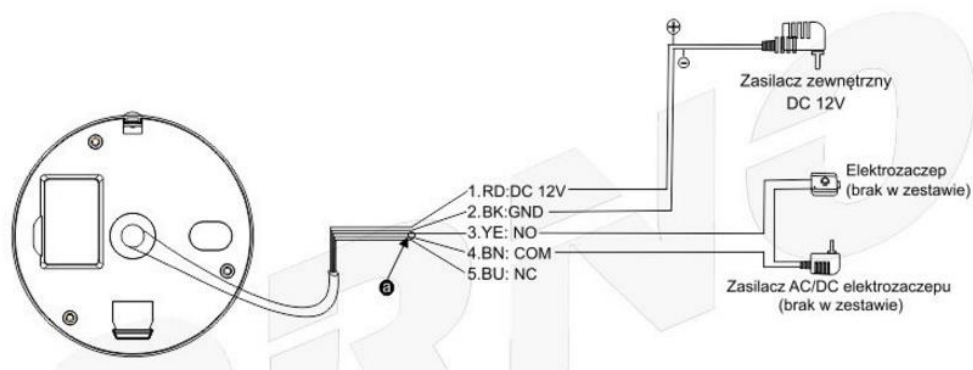


- Červený - +12V
- Černý – GND
- Žlutý – kontakt NO
- Hnědý – COM
- Modrý - kontakt NC

Parametry:

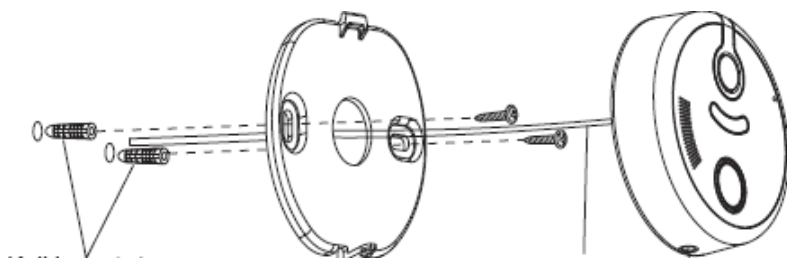
- Napájení : 12VDC
- Montáž: povrchová
- Spotřeba: 1,2W
- IP:44
- Rozměry: 85x27mm

Zapojení:



1. Reprodaktor
2. Mikrofon
3. Tlačítko vyslání GSM signálu
4. Tlačítko
5. Tlačítko
6. Slot pro vložení SIM karty

Montáž:



Programování:

Na SIM kartě deaktivujte požadavek na kód PIN, ubezpečte se, že je aktivní a má dostatečný kredit/aktivní paušál.

Vložte SIM pod gumovou krytku do slotu. Opatrně gumovou krytku vraťte na místo a ujistěte se že dobře sedí na místě.

Změna hesla: zašlete SMS ve tvaru: „*1*888888*123456*#“ tím změníte heslo na 123456. Heslo si můžete měnit na libovolné šestimístné číslo.

Nastavení volaných čísel (až 3 čísla)

Zašlete SMS ve formátu:

„*2*heslo*číslo*#“ pro první volané číslo.

„*2*heslo*2číslo**#“ pro druhé.

„*2*heslo*3číslo***#“ pro třetí.

Například pro nastavení 2 čísla 777 777 777 pro volání zašlete sms ve tvaru „*2*123456*77777777**#“

Jednotka vám po stisknutí tlačítka na venkovní jednotce začne postupně volat na všechny 3 uložená čísla. Po přijetí hovoru můžete komunikovat s účastníkem.

Pro sepnutí kontaktu na uvolnění el. zámku během hovoru stiskněte na klávesnici telefonu symbol „#“.

Dálkové otevírání dveří - zavoláním z jakéhokoliv čísla, nebo SMS:

Zadat:

HESLO