





AUDIO DVEŘNÍ SYSTÉM "3+N"

JEDEN VCHOD – AUDIO DVEŘNÍ SYSTÉM PRO "n" ÚČASTNÍKŮ

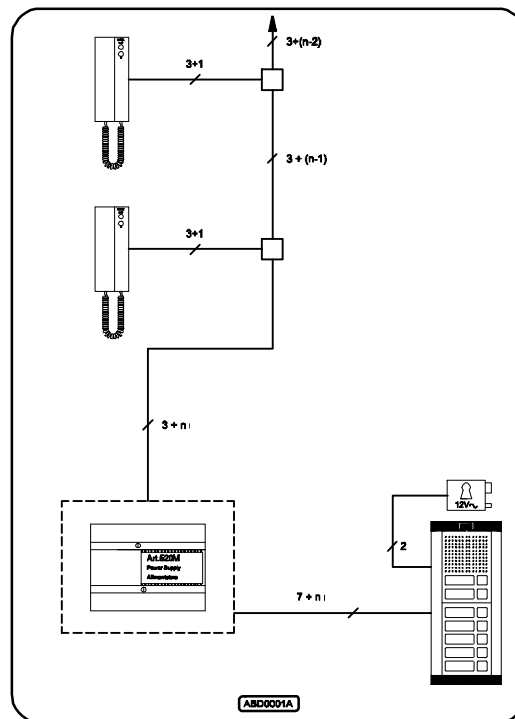
Tohle schéma ukazuje základní zapojení systému „3+n“.

Funkce:

- Návštěvník volá požadovaného účastníka zmáčknutím příslušného tlačítka na venkovní stanici;
- Volaný telefon vyzvání po dobu zmáčknutí tlačítka;
- Volaný účastník může odpovědět zvednutím sluchátka a následně otevřít dveře zmáčknutím tlačítka  pro uvolnění dveřního zámku;
- Systém se vypne po zavěšení sluchátka;
- V průběhu konverzace nebo pokud je systém vypnut, zvednutím sluchátka může kdykoliv jakýkoliv účastník hovořit s venkovní stanicí a otevřít dveře zmáčknutím tlačítka  pro uvolnění dveřního zámku.

Instalace systému

- Z tabulky uvedené níže zjistíte veškeré potřebné komponenty pro kompletaci systému. K sestavení venkovní stanice s patřičným počtem modulů a provedení montáže (zapuštěná nebo napovrch) vyhledejte příslušnou část tohoto návodu modulárního systému série 800;
- Použijte vodiče s odpovídajícím průřezem vedení (viz. strana 21). Počty vodičů a instalaci proveďte dle schématu zapojení.
- Prověřte instalaci (viz. strana 21) a v případě problému vyhledejte původce „v případě problému“ v tomto návodu (viz. strana 22).



Možné rozšíření a příslušenství systému

K systému je možno připojit rozšiřující příslušenství nebo/a využívat další možnosti servisního tlačítka: ● :

- Instalace přídatného vyzvánění (viz. strana 19 obrázek 1);
- Instalace modulu digitálního kódového zámku (viz. strana 32 obrázek 2);
- Instalace modulu čtečky bezdotykových klíčů k otevření dveří bezdotykovým klíčem (viz. strana 32 obrázek 1);
- Další možnosti servisního tlačítka jako spínání schodišťového osvětlení nebo otevírání brány přes obslužné relé spínané servisním tlačítkem ● (viz. strana 19 obrázek 5 a strana 20 obrázek 9).

Poznámky

Při testování nebo používání systému pamatujte, že vyzváněcí tón vychází z reproduktoru sluchátka: proto nepřikládejte sluchátko k uchu při z jakéhokoliv důvodu současně zamáčknutém háčkovém přepínači na základně telefonu. Pozor může dojít k poškození Vašeho zvuku!!!

- Systém „3+n“ obsahuje hlasitou jednotku, která obsahuje obslužné relé k uvolnění dveřního zámku pokud obdrží signál k uvolnění dveřního zámku ze svorky „1“. Přídavný vodič k ovládání dveřního zámku není zapotřebí, pokud se propojí svorka „1“ a „5“ u každého telefonu;
- Stejný systém může být postaven i za použití telefonů Art.3101, 3102 nebo 3112 bez změn zapojení;
- Ke každému telefonu je možno paralelně připojit maximálně 4 další telefony. V tomto případě u minimálně třech z nich musí být nastavena hlasitost vyzvánění elektronického tónu na střední nebo nejnižší polohu (nastavení přepínačem ●●), abychom předešli deformaci vyzváněcího tónu.

Art.	počet	popis	poznámky
3111	n	Telefon	n = počet telefonů v systému
837M-0-1-2	1	Modul hlasité jednotky	
843-4-5	x	Rozšiřující tlačítkové moduly	Počet závisí na počtu účastníků
520M	1	Napájecí zdroj	
Pro venkovní jednotku s povrchovou montáží			
882-889	x	Povětrnostní kryt	Počet závisí na počtu modulů
Pro venkovní jednotku s zapuštěnou montáží			
852-853	x	Montážní rámeček	Počet závisí na počtu modulů
862-869 nebo	x	Krycí rámeček	Počet závisí na počtu modulů
872-879	x	Sluneční clona	Počet závisí na počtu modulů

